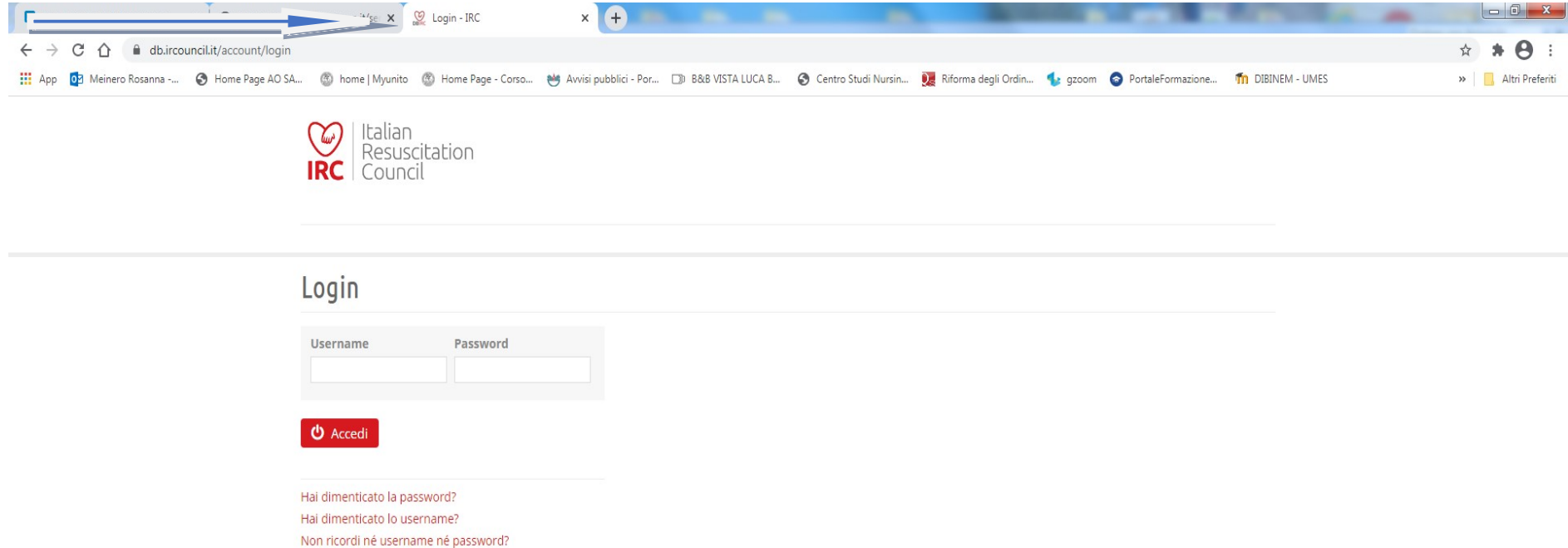


ISTRUZIONI PER ACQUISIRE L'ATTESTATO BLS-D ESECUTORE IRC

A SEGUITO DELLA MAIL RICEVUTA DALLA IRC (db.ircouncil.it) PER ACQUISIRE IL CERTIFICATO BLS-D ESECUTORE E' NECESSARIO SEGUIRE I SEGUENTI PASSAGGI:

1. CLICCARE IL <https://db.ircouncil.it/>



The screenshot shows a web browser window with the URL db.ircouncil.it/account/login. The page features the IRC logo (Italian Resuscitation Council) at the top. Below the logo, the heading "Login" is displayed. There are two input fields: "Username" and "Password". A red button labeled "Accedi" is positioned below the fields. At the bottom of the form, there are three links: "Hai dimenticato la password?", "Hai dimenticato lo username?", and "Non ricordi né username né password?".

2. LOGARSI CON IL PROPRIO ACCOUNT IRC E IN CASO NON SI RICORDA LA PASS PROCEDERE ALLA RICHIESTA DI NUOVA PASSWORD

The screenshot shows the login page of the Italian Resuscitation Council (IRC). The URL in the browser is db.ircouncil.it/account/login. The page features the IRC logo and the text "Italian Resuscitation Council". Below the logo, there is a "Login" section with two input fields: "Username" and "Password". The "Username" field contains the text "0111MB44567305". Below the input fields is a red button labeled "Accedi". To the right of the "Accedi" button, there are three links: "Hai dimenticato la password?", "Hai dimenticato lo username?", and "Non ricordi né username né password?".

INSEIRE CODICE FISCALE (Annotation pointing to the Username field)

INSEIRE PASSWORD . IN CASO NON SI RICORDI LA PASS UTILIZZARE LE FUNZIONE DI RECUPERO CLICCANDO SU "ho dimenticato la password" (Annotation pointing to the "Hai dimenticato la password?" link)

The screenshot shows the password reset page of the Italian Resuscitation Council (IRC). The URL in the browser is db.ircouncil.it/account/forgot-password/. The page features the IRC logo and the text "Italian Resuscitation Council". Below the logo, there is a heading "Hai dimenticato la password? Inserisci la tua email." followed by a paragraph: "Gentile Utente, per reimpostare la propria password è necessario inserire l'indirizzo e-mail specificato all'atto dell'iscrizione ed il proprio codice fiscale. Una mail contenente la procedura per il ripristino verrà inviata all'indirizzo specificato, solo se corrispondente. In caso di mancata ricezione la preghiamo di contattare la segreteria." Below the text are two input fields: "Email" and "Codice Fiscale". Below the input fields is a red button labeled "Invia la mail per il reset della password".

INSEIRE MAIL (Annotation pointing to the Email field)

E INSEIRE CODICE FISCALE (Annotation pointing to the Codice Fiscale field)

Cliccare invia mail.... (Annotation pointing to the "Invia la mail per il reset della password" button)

2. LOGARSI INSERENDO USERNAME (CODICE FISCALE) E PASSWORD RECUPERATA SE NON RICORDATA



Registrazione al database IRC

Richiedi iscrizione IRC
Se vuoi diventare SOCIO IRC o ISCRIVERTI ALL'ALBO ISTRUTTORI

Crea utenza esterna
Se vuoi ISCRIVERTI A UN CORSO IRC oppure EFFETTUARE ORDINI di materiale didattico

Per maggiori informazioni sull'attività IRC visita il sito [Italian Resuscitation Council](#)
Per maggiori informazioni sulla nostra policy in materia di privacy [leggi il disclaimer](#)

Login

Username
Password

Accedi

Hai dimenticato la password?
Hai dimenticato lo username?
Non ricordi né username né password?

CLICCARE ACCEDI

3. LOGARSI INSERENDO USERNAME (CODICE FISCALE) E PASSWORD RECUPERATA SE NON RICORDATA



→ COMPARE IL NOME A CONFERMA DELLA ISCRIZIONE

Scelta del consenso ai sensi artt. 13 D. LGS 196/2003 e 13 del regolamento europeo n. 679/2016

Ai sensi dell'art. 13 del D.lgs n. 196/2003, nonché, dell'art. 13 del Regolamento Europeo n. 679/2016 presto il consenso al trattamento dei dati personali da parte di Italian Resuscitation Council (IRC) per i fini indicati nell'informativa, per la comunicazione dei dati personali per le finalità e ai soggetti indicati nell'informativa e per la diffusione anche a scopo promozionale, esclusivamente nell'ambito del Gruppo IRC, dei dati personali per le finalità e nell'ambito indicato nell'informativa (nel caso in cui sia prevista la diffusione dei dati e non rientri in una delle ipotesi di esenzione di cui all'art. 24 e 61 del D. Lgs. n. 196/2003).

Prima di inviare i dati, [leggi l'informativa sul trattamento dei dati personali](#) di IRC e fornisci i relativi consensi.

Dichiaro di aver preso visione dell'allegata informativa e:

Ai sensi dell'art. 13 del D.lgs n. 196/2003, nonché, dell'art. 13 del Regolamento Europeo n. 679/2016 presto il consenso al trattamento dei miei Dati per le finalità di cui all'informativa e poter accedere ai servizi di cui al paragrafo 1.1.PARTECIPAZIONE AI CORSI DI FORMAZIONE, 1.2. ACQUISTI DI MATERIALE DIDATTICO E FORMATIVO, 1.3. DIVENTARE SOCIO IRC O ISCRITTO ALBO ISTRUTTORI IRC (nel caso di richiesta dell'iscrizione all'associazione).

ACCONSENTO

Accenso al trattamento dei miei Dati per le finalità di cui al punto 1.4. anche via e-mail, sms o mms, dell'informativa: NEWSLETTER E MATERIALE INFORMATIVO

ACCONSENTO NON ACCONSENTO

ACCONSENTIRE

Salva

CLICCARE PER SALVATAGGIO

4. LOGARSI INSERENDO USERNAME (CODICE FISCALE) E PASSWORD RECUPERATA SE NON RICORDATA COMPILARE I DATI DEL PROFILO

IRC Italian Resuscitation Council

Profilo Account Corsi Ordini IRC

Profilo

Dati personali

Cognome Nome Luogo di nascita Data di nascita

Codice fiscale Sesso

PLLLMR67E41D205Q M F

Iscrizione

Tipo Socio Fondatore

Esecutore NO

Data Registrazione Data di Associazione Data Fine Validità Data di Esclusione

18/06/2014

Qualifica professionale

Infermiere/Ostetrica

Residenza

Indirizzo Città Cap Regione Provincia

VIA RONCATA, 38 CUNEO 12100 PIEMONTE CN

Contatti

E Mail Telefono Cellulare

elda_pelle@yahoo.it

Informazioni Professionali

Professione (seleziona) Luogo di lavoro Unità Operativa Numero iscrizione all'ordine/albo

Indirizzo Città CAP Provincia (seleziona) Telefono Fax

Curriculum Vitae

Inserisci il tuo Curriculum Vitae (formato PDF - dimensione massima 2 MB)

Salva

COMPILARE TUTTI I CAMPI RICHIESTI ED EVENTUALMENTE AGGIORNARE RECAPITI, RESIDENZA, MAIL ECC SE OBSOLETI.

NB:
A SEGUITO DI TALE ISCRIZIONE SI E' ISCRITTI SUL DATA BASE IRC (es. se tra 2 anni se ripetete il BLSD i vostri dati sono già inseriti salvo se ricordate la pass e se no ripetete la procedura)

CLICCARE PER SALVATAGGIO → Salva

5. CLICCARE SU CORSI PER COMPLETARE LA PROCEDURA DI CHIUSURA DEL CORSO PREVIO CODICE SBLOCCO ATTESTATO

A: IDENTIFICARE CORSO BLSO BLSO SVOLTO IN DATA XX (il data base se già registrati propone i vari corsi fatti)



Profilo Account **Corsi** Orizzonti IRC

Corsi di

Iscrizioni

 Stampa

Tipo di Corso	Data	Città	Prov	Regione	Esito	
BLSO sanitari	23 dic 2020	Fraz. Confreria	CN	PIEMONTE	P	<input checked="" type="checkbox"/> 

B: CLICCARE IL CAPPELLO DEL LAUREATO



PER INSERIRE IL CODICE SBLOCCO ATTESTATO



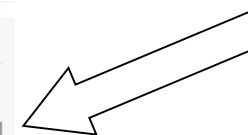
Profilo Account **Corsi** Orizzonti IRC

Corsi di

Iscrizioni

 Stampa

Tipo di Corso	Data	Città	Prov	Regione	Esito	
BLSO sanitari	23 dic 2020	Fraz. Confreria	CN	PIEMONTE	P	<input checked="" type="checkbox"/> 



C: SI APRE LA VIDEATA SOTTORIPORTATA DA COMPILARE INSERENDO IL CODICE DI BLOCCO

Corso: BLS-D sanitari [23 Dic 2020 - 23 Dic 2020] - Fraz. Confreria (CN)

ELDA MARIA P.

Dettagli

Centro di Formazione
Cuneo

Funzione
REGOLARE

Direttore
MEINERO ROSANNA

Sede

Indirizzo Via A. Carle, 25 **Cap** 12100 **Provincia** CN

Città
Fraz. Confreria

Codice sblocco Attestato
B20159QUSNJRE9

Per poter scaricare l'attestato devi inserire il codice univoco di sblocco, che si trova nel manuale originale del corso IRC che ti è stato consegnato dall'organizzatore (si trova in terza di copertina, protetto da apposita etichetta). Se non sei in possesso del codice, ti invitiamo cortesemente di fare riferimento al Direttore o all'organizzatore locale del corso.

Verifica

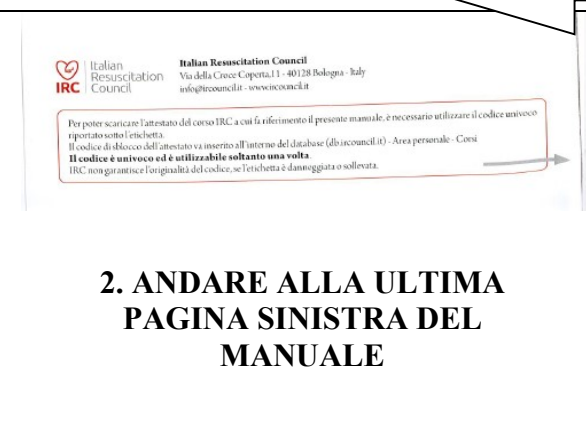
PTD	Regione	ESD		
CN	PIEMONTE	P	✓	
CN	PIEMONTE	P	✓	
CN	PIEMONTE	P	✓	
CN	PIEMONTE	P	✓	

INSERIRE CODICE DI SBLOCCO DA RECUPERARE DAL TESTO FORNITO AL CORSO

CLICCARE VERIFICA DOPO AVER INSERITO IL CODICE



1. RECUPERARE IL MANUALE AVUTO DURANTE IL CORSO



2. ANDARE ALLA ULTIMA PAGINA SINISTRA DEL MANUALE

3. INSERIRE IL CODICE DOPO AVER STACCATO L'APPOSITO NERA DELLA ULTIMA PAGINA DESTRA DEL MANUALE

NOTA BENE: IL CODICE VIENE VERIFICATO

D: SI APRE LA VIDEATA SOTTORIPORTATA CON LA VOCE VERIFICA EFFETTUATA

The screenshot shows the top navigation bar of the IRC website. On the left is the IRC logo. On the right, there is a user profile icon and a green notification box that says "Verifica effettuata" (Verification completed). Below the navigation bar, there is a red menu bar with tabs for "Profilo", "Account", "Corsi", and "Ordini IRC".

The screenshot shows the "Corsi di" section with a search box. Below it is the "Iscrizioni" (Registrations) section with a "Stampa" (Print) button. A table lists the course registrations:

Tipo di Corso	Data	Città	Prov	Regione	Esito	
BLSA sanitari	23 dic 2020	Fraz. Confreria	CN	PIEMONTE	P	<input checked="" type="checkbox"/>

E: CLICCARE IL CAPPELLO DEL LAUREATO PER GENERARE L'ATTESTATO BLSA ESECUTORE

This screenshot is similar to the previous one, but the graduation cap icon in the last column of the table is circled in black, and a white arrow points to it from the right, indicating the action to be taken.

Attestato_Partecip...pdf

